

Nazwa i adres jednostki sprawozdawczej ZESPÓŁ SZKÓŁ ZAWODOWYCH IM. STANISŁAWA STASZICA WROCŁAWSKA 17 57-200 ZĄBKOWICE ŚLĄSKIE	BILANS jednostki budżetowej	Adresat: POWIAT ZĄBKOWICKI
		Wysłać bez pisma przewodniego E0952A4EA4690F60 
Numer identyfikacyjny REGON 000196954	sporządzony na dzień 31-12-2019 r.	

AKTYWA	Stan na początek roku	Stan na koniec roku	PASYWA	Stan na początek roku	Stan na koniec roku
A Aktywa trwałe	4 302 634,27	4 111 602,05	A Fundusz	3 704 287,44	3 447 789,18
A.I Wartości niematerialne i prawne	0,00	0,00	A.I Fundusz jednostki	10 136 996,30	10 661 393,16
A.II Rzeczowe aktywa trwałe	4 302 634,27	4 111 602,05	A.II Wynik finansowy netto (+,-)	-6 432 708,86	-7 213 603,98
A.II.1 Środki trwałe	4 302 634,27	4 111 602,05	A.II.1 Zysk netto (+)	0,00	0,00
A.II.1.1 Grunty	0,00	0,00	A.II.2 Strata netto (-)	-6 432 708,86	-7 213 603,98
A.II.1.1.1 Grunty stanowiące własność jednostki samorządu terytorialnego, przekazane w użytkowanie wieczyste innym podmiotom	0,00	0,00	A.III Odpisy z wyniku finansowego (nadwyżka środków obrotowych) (-)	0,00	0,00
A.II.1.2 Budynki, lokale i obiekty inżynierii lądowej i wodnej	4 173 630,29	4 025 347,86	A.IV Fundusz mienia zlikwidowanych jednostek	0,00	0,00
A.II.1.3 Urządzenia techniczne i maszyny	127 197,92	85 315,03	B Fundusze placówek	0,00	0,00
A.II.1.4 Środki transportu	0,00	0,00	C Państwowe fundusze celowe	0,00	0,00
A.II.1.5 Inne środki trwałe	1 806,06	939,16	D Zobowiązania i rezerwy na zobowiązania	1 342 887,97	1 373 150,10
A.II.2 Środki trwałe w budowie (inwestycje)	0,00	0,00	D.I Zobowiązania długoterminowe	0,00	0,00
A.II.3 Zaliczka na środki trwałe w budowie (inwestycje)	0,00	0,00	D.II Zobowiązania krótkoterminowe	1 342 887,97	1 373 150,10
A.III Należności długoterminowe	0,00	0,00	D.II.1 Zobowiązania z tytułu dostaw i usług	39 941,64	35 993,06
A.IV Długoterminowe aktywa finansowe	0,00	0,00	D.II.2 Zobowiązania wobec budżetów	30 531,00	38 195,00
A.IV.1 Akcje i udziały	0,00	0,00	D.II.3 Zobowiązania z tytułu ubezpieczeń i innych świadczeń	202 540,83	242 006,79
A.IV.2 Inne papiery wartościowe	0,00	0,00	D.II.4 Zobowiązania z tytułu wynagrodzeń	337 242,78	366 816,15

BeSTia
(główny księgowy)

2020-03-16
(rok, miesiąc, dzień)
E0952A4EA4690F60

(kierownik jednostki)
Strona 1 z 4

A.IV.3 Inne długoterminowe aktywa finansowe	0,00	0,00	D.II.5 Pozostałe zobowiązania	1 171,68	2 653,68
A.V Wartość mienia zlikwidowanych jednostek	0,00	0,00	D.II.6 Sumy obce (depozytowe, zabezpieczenie wykonania umów)	0,00	0,00
B Aktywa obrotowe	744 541,14	709 337,23	D.II.7 Rozliczenia z tytułu środków na wydatki budżetowe i z tytułu dochodów budżetowych	326 004,66	312 069,49
B.I Zapasy	12 147,78	13 033,81	D.II.8 Fundusze specjalne	405 455,38	375 415,93
B.I.1 Materiały	10 165,74	11 051,77	D.II.8.1 Zakładowy Fundusz Świadczeń Socjalnych	405 455,38	375 415,93
B.I.2 Półprodukty i produkty w toku	0,00	0,00	D.II.8.2 Inne fundusze	0,00	0,00
B.I.3 Produkty gotowe	1 982,04	1 982,04	D.III Rezerwy na zobowiązania	0,00	0,00
B.I.4 Towary	0,00	0,00	D.IV Rozliczenia międzyokresowe	0,00	0,00
B.II Należności krótkoterminowe	351 617,82	374 762,50			
B.II.1 Należności z tytułu dostaw i usług	0,00	0,00			
B.II.2 Należności od budżetów	440,37	0,00			
B.II.3 Należności z tytułu ubezpieczeń i innych świadczeń	0,00	0,00			
B.II.4 Pozostałe należności	351 177,45	374 762,50			
B.II.5 Rozliczenia z tytułu środków na wydatki budżetowe i z tytułu dochodów budżetowych	0,00	0,00			
B.III Krótkoterminowe aktywa finansowe	380 775,54	321 540,92			
B.III.1 Środki pieniężne w kasie	0,00	0,00			
B.III.2 Środki pieniężne na rachunkach bankowych	380 775,54	321 540,92			
B.III.3 Środki pieniężne państwowego funduszu celowego	0,00	0,00			
B.III.4 Inne środki pieniężne	0,00	0,00			
B.III.5 Akcje lub udziały	0,00	0,00			
B.III.6 Inne papiery wartościowe	0,00	0,00			
B.III.7 Inne krótkoterminowe aktywa finansowe	0,00	0,00			

[Podpis]
(główny księgowy)

BeSTia

2020-03-16

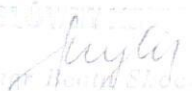
(rok, miesiąc, dzień)

E0952A4EA4690F60

DYREKTOR
Zespołu Szkół Zawodowych
im. P. P. w Zabkowie Śląskich
[Podpis]
mgr Ryszard Pawłowski

(kierownik jednostki)

B.IV Rozliczenia międzyokresowe	0,00	0,00			
Suma aktywów	5 047 175,41	4 820 939,28	Suma pasywów	5 047 175,41	4 820 939,28


 mgr Beata Skoczko


(główny księgowy)

BeSTia


2020-03-16

(rok, miesiąc, dzień)

E0952A4EA4690F60

DYREKTOR
 Zarządu Stowarzyszenia
 Inicjatywa Społeczna
 w Zielonowoli

 mgr Edward Pawłowski

(kierownik jednostki)


mgr *[Signature]*

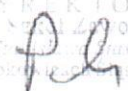
(główny księgowy)

BeSTia


2020-03-16

(rok, miesiąc, dzień)

E0952A4EA4690F60

DYREKTOR
Zespołu Szkół Zasadniczych
Im. Teodora Puzycy
w Zabierzynie

mgr Ryszard Pawłowski

(kierownik jednostki)

Nazwa i adres jednostki sprawozdawczej ZESPÓŁ SZKÓŁ ZAWODOWYCH IM. STANISŁAWA STASZICA WROCŁAWSKA 17 57-200 ZĄBKOWICE ŚLĄSKIE		Rachunek zysków i strat jednostki (wariant porównawczy) sporządzony na na dzień 31-12-2019 r.	Adresat: POWIAT ZĄBKOWICKI	
Numer identyfikacyjny REGON 000196954			Wysłać bez pisma przewodniego 0177CA736C65B9F8 	
			Stan na koniec roku poprzedniego	Stan na koniec roku bieżącego
A.	Przychody netto z podstawowej działalności operacyjnej		467 055,88	435 452,25
A.I.	Przychody netto ze sprzedaży produktów		0,00	0,00
A.II.	Zmiana stanu produktów (zwiększenie - wartość dodatnia, zmniejszenie - wartość ujemna)		0,00	0,00
A.III.	Koszt wytworzenia produktów na własne potrzeby jednostki		0,00	0,00
A.IV.	Przychody netto ze sprzedaży towarów i materiałów		0,00	0,00
A.V.	Dotacje na finansowanie działalności podstawowej		0,00	0,00
A.VI.	Przychody z tytułu dochodów budżetowych		467 055,88	435 452,25
B.	Koszty działalności operacyjnej		6 903 943,13	7 654 646,81
B.I.	Amortyzacja		195 584,97	194 107,22
B.II.	Zużycie materiałów i energii		368 561,66	357 174,05
B.III.	Usługi obce		435 995,63	571 912,33
B.IV.	Podatki i opłaty		21 120,00	23 424,00
B.V.	Wynagrodzenia		4 560 823,73	5 109 185,43
B.VI.	Ubezpieczenia społeczne i inne świadczenia dla pracowników		1 155 461,03	1 260 976,95
B.VII.	Pozostałe koszty rodzajowe		40 612,81	39 535,63
B.VIII.	Wartość sprzedanych towarów i materiałów		0,00	0,00
B.IX.	Inne świadczenia finansowane z budżetu		125 783,30	98 331,20
B.X.	Pozostałe obciążenia		0,00	0,00
C.	Zysk (strata) z działalności podstawowej (A - B)		-6 436 887,25	-7 219 194,56
D.	Pozostałe przychody operacyjne		1 597,00	4 689,00
D.I.	Zysk ze zbycia niefinansowych aktywów trwałych		0,00	0,00
D.II.	Dotacje		0,00	0,00
D.III.	Inne przychody operacyjne		1 597,00	4 689,00
E.	Pozostałe koszty operacyjne		0,00	0,00

główny księgowy

2020-03-16

rok, miesiąc, dzień

kierownik jednostki

BeSTia

0177CA736C65B9F8

Zespół Szkół Zawodowych
im. Stanisława Staszica
w Ząbkowicach Śląskich

mgr Paweł Pawłowski

Strona 1 z 3

E.I.	Koszty inwestycji finansowanych ze środków własnych samorządowych zakładów budżetowych i dochodów jednostek budżetowych gromadzonych na wydzielonym rachunku	0,00	0,00
E.II.	Pozostałe koszty operacyjne	0,00	0,00
F.	Zysk (strata) z działalności operacyjnej (C + D - E)	-6 435 290,25	-7 214 505,56
G.	Przychody finansowe	3 827,50	1 043,71
G.I.	Dywidendy i udziały w zyskach	0,00	0,00
G.II.	Odsetki	3 827,50	1 043,71
G.III.	Inne	0,00	0,00
H.	Koszty finansowe	1 246,11	142,13
H.I.	Odsetki	0,00	0,00
H.II.	Inne	1 246,11	142,13
I.	Zysk (strata) brutto (F+G-H)	-6 432 708,86	-7 213 603,98
J.	Podatek dochodowy	0,00	0,00
K.	Pozostałe obowiązkowe zmniejszenia zysku (zwiększenia straty)	0,00	0,00
L.	Zysk (strata) netto (I-J-K)	-6 432 708,86	-7 213 603,98

[Handwritten signature]

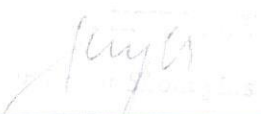
główny księgowy

2020-03-16

rok, miesiąc, dzień

DYREKTOR
Zespołu Szkół Podstawowych
im. Św. Józefa
w Zabłotcu
mgr Ryszard Pawłowski

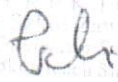
kierownik jednostki




główny księgowy

2020-03-16

rok, miesiąc, dzień

DYREKTOR
Zespołu Wydziałów
m. st. g. Warszawa
w Zabytkach
mgr 
mgr Ryszard Pawłowski

kierownik jednostki

Nazwa i adres jednostki sprawozdawczej ZESPÓŁ SZKÓŁ ZAWODOWYCH IM. STANISŁAWA STASZICA WROCŁAWSKA 17 57-200 ZĄBKOWICE ŚLĄSKIE	Zestawienie zmian w funduszu jednostki sporządzone na na dzień 31-12-2019 r.	Adresat: POWIAT ZĄBKOWICKI	
Numer identyfikacyjny REGON 000196954		Wysłać bez pisma przewodniego 4C733462F27E1DB8 	
	Stan na koniec roku poprzedniego	Stan na koniec roku bieżącego	
I. Fundusz jednostki na początek okresu (BO)	10 256 767,55	10 136 996,30	I.1. Zwiększenie funduszu (z tytułu)
I.1.1. Zysk bilansowy za rok ubiegły	0,00	0,00	I.1.2. Zrealizowane wydatki budżetowe
I.1.2. Zrealizowane wydatki budżetowe	6 685 496,69	7 395 214,62	I.1.3. Zrealizowane płatności ze środków europejskich
I.1.3. Zrealizowane płatności ze środków europejskich	0,00	0,00	I.1.4. Środki na inwestycje
I.1.4. Środki na inwestycje	0,00	0,00	I.1.5. Aktualizacja wyceny środków trwałych
I.1.5. Aktualizacja wyceny środków trwałych	0,00	0,00	I.1.6. Nieodpłatnie otrzymane środki trwałe i środki trwałe w budowie oraz wartości niematerialne i prawne
I.1.6. Nieodpłatnie otrzymane środki trwałe i środki trwałe w budowie oraz wartości niematerialne i prawne	0,00	0,00	I.1.7. Aktywa przejęte od zlikwidowanych lub połączonych jednostek
I.1.7. Aktywa przejęte od zlikwidowanych lub połączonych jednostek	0,00	0,00	I.1.8. Aktywa otrzymane w ramach centralnego zaopatrzenia
I.1.8. Aktywa otrzymane w ramach centralnego zaopatrzenia	0,00	0,00	I.1.9. Pozostałe odpisy z wyniku finansowego za rok bieżący
I.1.9. Pozostałe odpisy z wyniku finansowego za rok bieżący	0,00	0,00	I.1.10. Inne zwiększenia
I.1.10. Inne zwiększenia	0,00	0,00	I.2. Zmniejszenia funduszu jednostki (z tytułu)
I.2. Zmniejszenia funduszu jednostki (z tytułu)	6 805 267,94	6 870 817,76	I.2.1. Strata za rok ubiegły
I.2.1. Strata za rok ubiegły	6 329 002,35	6 432 708,86	I.2.2. Zrealizowane dochody budżetowe
I.2.2. Zrealizowane dochody budżetowe	474 253,98	436 639,56	I.2.3. Rozliczenie wyniku finansowego i środków obrotowych za rok ubiegły
I.2.3. Rozliczenie wyniku finansowego i środków obrotowych za rok ubiegły	0,00	0,00	I.2.4. Dotacje i środki na inwestycje
I.2.4. Dotacje i środki na inwestycje	0,00	0,00	I.2.5. Aktualizacja środków trwałych
I.2.5. Aktualizacja środków trwałych	0,00	0,00	I.2.6. Wartość sprzedanych i nieodpłatnie przekazanych środków trwałych i środków trwałych w budowie oraz wartości niematerialnych i prawnych
I.2.6. Wartość sprzedanych i nieodpłatnie przekazanych środków trwałych i środków trwałych w budowie oraz wartości niematerialnych i prawnych	0,00	0,00	I.2.7. Pasywa przejęte od zlikwidowanych lub połączonych jednostek
I.2.7. Pasywa przejęte od zlikwidowanych lub połączonych jednostek	0,00	0,00	I.2.8. Aktywa przekazane w ramach centralnego zaopatrzenia
I.2.8. Aktywa przekazane w ramach centralnego zaopatrzenia	0,00	0,00	I.2.9. Inne zmniejszenia
I.2.9. Inne zmniejszenia	2 011,61	1 469,34	II. Fundusz jednostki na koniec okresu (BZ)
II. Fundusz jednostki na koniec okresu (BZ)	10 136 996,30	10 661 393,16	

GŁÓWNY KSIĘGOWY
 mgr Beata Skoczylas

2020-04-29
 rok, miesiąc, dzień

DYREKTOR
 kierownik jednostki
 mgr Ryszard Pawłowski

III.	Wynik finansowy netto za rok bieżący (+,-)	-6 432 708,86	-7 213 603,98
III.1.	zysk netto (+)	0,00	0,00
III.2.	strata netto (-)	-6 432 708,86	-7 213 603,98
III.3.	nadwyżka środków obrotowych	0,00	0,00
IV.	Fundusz (II+,-III)	3 704 287,44	3 447 789,18

GLÓWNY KSIĘGOWY
[Signature]
mgr Beata Skoczylas

główny księgowy

2020-04-29

rok, miesiąc, dzień

DYREKTOR
Zespołu Szkół Zawodowych
im. Stanisława Staszica
w Zabkowie nad Sławką
[Signature]

mgr Ryszard Pawłowski

kierownik jednostki

GLÓWNY KSIĘGOWY
[Signature]
mgr Beata Shoczylas

główny księgowy

2020-04-29

rok, miesiąc, dzień

DYREKTOR
Zespołu Szkół Zawodowych
Im. Stanisława Staszica
w Ząbkowicach Śląskich
[Signature]
mgr Ryszard Pawłowski

kierownik jednostki

INFORMACJA DODATKOWA

I.	Wprowadzenie do sprawozdania finansowego:
1.	
1.1	Nazwa jednostki Zespół Szkół Zawodowych im. Stanisława Staszica
1.2	Siedziba jednostki Budynek przy ulicy Wrocławskiej 17 w Ząbkowicach Śląskich
1.3	Adres jednostki 57-200 Ząbkowice Śląskie, ul. Wrocławska 17
1.4	podstawowy przedmiot działalności jednostki Przedmiot działalności określony w statucie jednostki budżetowej: Zespół Szkół Zawodowych im. Stanisława Staszica jest jednostką organizacyjną Powiatu Ząbkowickiego realizującą zadania z zakresu edukacji publicznej. Szkoła realizuje cele i zadania wynikające z prawa oświatowego. Prowadzi trzy szkoły z uwzględnieniem reformy systemu edukacji : 1. Szkołę branżową I stopnia, która kształci uczniów w trzyletnim okresie nauczania w systemie dziennym na podbudowie 8-letniej szkoły podstawowej a w roku szkolnym 2017/2018 i 2018/2019 na podbudowie gimnazjum (dotychczasowa Zasadnicza Szkoła Zawodowa) w zawodach: kucharz, mechanik pojazdów samochodowych, w systemie wielozawodowym fryzjer, operator obrabiarek sterowanych numerycznie, sprzedawca 2. Technikum, które kształci uczniów w pięcioletnim okresie nauczania w systemie dziennym na podbudowie 8-letniej szkoły podstawowej a w roku szkolnym 2017/2018 i 2018/2019 na podbudowie gimnazjum w czteroletnim cyklu nauczania w zawodach : technik mechanik, technik pojazdów samochodowych, technik ekonomista, technik handlowiec, technik budownictwa, technik informatyk, technik żywienia i usług gastronomicznych 3. Liceum ogólnokształcące dla dorosłych o 3-letnim cyklu nauczania na podbudowie gimnazjum lub ośmioklasowej szkoły podstawowej, którego ukończenie umożliwia uzyskanie świadectwa dojrzałości .
2.	Okres objęty sprawozdaniem : 01-01-2019 r. - 31-12-2019 r.
3.	Wskazanie, że sprawozdanie finansowe zawiera dane łączne „nie dotyczy”
4.	Omówienie przyjętych zasad (polityki) rachunkowości, w tym metod wyceny aktywów i pasywów (także amortyzacji) Aktywa i pasywa są wyceniane przy uwzględnieniu nadrzędnych zasad rachunkowości, w sposób przewidziany ustawą o rachunkowości oraz przepisami szczególnymi z rozporządzenia Ministra Rozwoju i Finansów z dnia 13 września 2017 r. w sprawie rachunkowości oraz planów kont. W zakresie wyceny jednostka dokonała następujących wyborów: 1.Środki trwałe otrzymane nieodpłatnie, na mocy decyzji organu administracyjnego mogą być wyceniane wg ceny określonej w tej decyzji, bądź dokumencie przekazania. 2.Składniki majątku mające cechy środków trwałych lub wartości niematerialnych i prawnych oraz wartość początkową poniżej 500 zł jednostka zalicza bezpośrednio w koszty. Jeżeli cena nabycia przekracza 500 zł, jednostka jednocześnie wprowadza składnik do ewidencji pozabilansowej. 3.Składniki majątku spełniające warunki zaliczenia do środków trwałych lub wartości niematerialnych i prawnych , o wartości początkowej do 10 000 zł, a także bez względu na górną granicę tej wartości – środki dydaktyczne oraz meble jednostka zalicza do pozostałych środków trwałych lub wartości niematerialnych i prawnych oraz wprowadza do ewidencji bilansowej tych aktywów. Od tego rodzaju składników majątku jednostka dokonuje odpisów umorzeniowych w miesiącu przyjęcia ich do użytkowania. 4.Składniki majątku o wartości początkowej powyżej 10 000 zł jednostka zalicza do środków trwałych lub wartości niematerialnych i prawnych oraz wprowadza do ewidencji bilansowej tych aktywów .Dokonywanie odpisów

	<p>amortyzacyjnych metoda liniową rozpoczyna się , począwszy od miesiąca następującego po miesiącu oddania składnika do użytkowania , wg stawek podatkowych.</p> <p>5. Wszystkie nakłady na ulepszenie środków trwałych przekraczające 10 000 zł podwyższają wartość tych środków trwałych, a nakłady nieprzekraczające 10 000 zł są odnoszone w koszty bieżącego okresu.</p> <p>6. Wartości zakupionych materiałów księgowane są w koszty, na koniec roku są inwentaryzowane i wyceniane wg ceny zakupu. Na tej podstawie koryguje się koszty zużycia .</p> <p>7. Nie rozlicza się kosztów w czasie, co wynika z powtarzalności ich występowania w kolejnych latach w kwotach pozwalających na uznanie, że zaniechanie rozliczania w czasie nie będzie miało istotnego wpływu na ocenę sytuacji majątkowej i finansowej szkoły oraz wysokość jej wyniku finansowego .</p> <p>8. Wartość należności aktualizuje się zgodnie z art.35b ustawy o rachunkowości oraz w przypadkach ,gdy</p> <ul style="list-style-type: none"> - wysokość jednej należności nie przekracza dwukrotności kosztów upomnienia , - gdy dłużnika nie można zlokalizować w rejestrze działalności gospodarczej, w ewidencji ludności oraz domniemanym miejscu prowadzenia działalności, - odpisu dokonuje się nie rzadziej niż raz w roku przed sporządzeniem bilansu. <p>9. W związku z realizacją projektu mobilności do wyceny wpływu środków na rachunek walutowy , wyceny na dzień bilansowy oraz do przeliczania poniesionych wydatków stosuje się zgodnie z zawartą umową finansową miesięczny kurs obrachunkowy wymiany ustalony przez Komisję Europejską i opublikowany na jej stronie internetowej na dzień podpisania Umowy przez ostatnią z dwóch jej stron.</p> <p>10. Rachunek zysków i strat sporządza się w wersji porównawczej .</p>						
5.	inne informacje						
	Brak innych zdarzeń, które mogłyby w istotny sposób wpłynąć na ocenę sytuacji majątkowej, finansowej oraz wynik finansowy szkoły.						
II.	Dodatkowe informacje i objaśnienia :						
1.	Informacje są zgodne z ewidencją księgową oraz informacjami ujawnionymi w sprawozdawczości finansowej						
1.1.	<p>Szczegółowy zakres zmian wartości grup rodzajowych środków trwałych, wartości niematerialnych i prawnych, zawierający stan tych aktywów na początek roku obrotowego, zwiększenia i zmniejszenia z tytułu: aktualizacji wartości, nabycia, rozchodu, przemieszczenia wewnętrznego oraz stan końcowy, a dla majątku amortyzowanego – podobne przedstawienie stanów i tytułów zmian dotychczasowej amortyzacji lub umorzenia przedstawione są w tabelach stanowiących załączniki do niniejszej informacji :</p> <p>Tabela nr 1 Zmiana stanu środków trwałych w okresie od 01.01.2019r. do 31.12.2019r. Tabela nr 2 Zmiana stanu wartości niematerialnych i prawnych w okresie od 01-01-2019 r. do 31.12.2019 r.</p>						
1.2.	<p>Aktualna wartość rynkowa środków trwałych, w tym dóbr kultury :</p> <p>Jednostka nie dysponuje takimi informacjami. Tabela nr 3</p>						
1.3.	<p>Kwota dokonanych w trakcie roku obrotowego odpisów aktualizujących wartość aktywów trwałych odrębnie dla długoterminowych aktywów niefinansowych oraz długoterminowych aktywów finansowych:</p> <p>„nie dotyczy” Tabela nr 4</p>						
1.4.	<p>Wartość gruntów użytkowanych wieczyście</p> <table border="1" style="margin-left: auto; margin-right: auto;"> <thead> <tr> <th></th> <th>Stan na koniec roku obrotowego</th> </tr> </thead> <tbody> <tr> <td>Powierzchnia (m²)</td> <td>0,00</td> </tr> <tr> <td>Wartość</td> <td>0,00</td> </tr> </tbody> </table> <p>„nie dotyczy”</p>		Stan na koniec roku obrotowego	Powierzchnia (m ²)	0,00	Wartość	0,00
	Stan na koniec roku obrotowego						
Powierzchnia (m ²)	0,00						
Wartość	0,00						
1.5.	<p>Wartość nieamortyzowanych lub nieumarzanych przez jednostkę środków trwałych, używanych na podstawie umów najmu, dzierżawy i innych umów, w tym z tytułu umów leasingu :</p> <p>Wartość wyposażenia i pomocy dydaktycznych , które jednostka użytkuje w ramach projektów pod nazwą 1. „Modernizacja kształcenia zawodowego na Dolnym Śląsku II” 2. „Dolnośląska e-szkoła” oraz umowy użyczenia zawartej z PCPPiDN , przedstawia : Tabela nr 5. Środki trwałe nieamortyzowane lub nieumarzane przez jednostkę używane na podstawie umów najmu dzierżawy i innych umów według stanu na dzień 31.12.2019 r.</p>						
1.6.	Liczba oraz wartość posiadanych papierów wartościowych, w tym akcji i udziałów oraz dłużnych papierów wartościowych						

	Tabela nr 6 „nie dotyczy”
1.7.	Dane o odpisach aktualizujących wartość należności, ze wskazaniem stanu na początek roku obrotowego, zwiększeniach, wykorzystaniu, rozwiązaniu i stanie na koniec roku obrotowego, z uwzględnieniem należności finansowych jednostek samorządu terytorialnego (stan pożyczek zagrożonych)
	Na podstawie postanowienia Dyrektora Oddziału ZUS w Wałbrzychu o umorzeniu postępowania egzekucyjnego z urzędu z uwagi na brak możliwości prowadzenia skutecznej egzekucji (na podstawie art.59 par.3 i art.59 par. 4 ustawy o postępowaniu egzekucyjnym w administracji (Dz.U. z 2019r., poz.1438) dokonano zmniejszenia odpisu aktualizującego dotyczącego należności z 2002 roku. Tabela nr 7 Odpisy aktualizujące wartość należności w okresie od 01.01. do 31.12. 2019 r.
1.8.	Dane o stanie rezerw według celu ich utworzenia na początek roku obrotowego, zwiększeniach, wykorzystaniu, rozwiązaniu i stanie końcowym
	Tabela nr 8 „nie dotyczy”
1.9.	podział zobowiązań długoterminowych o pozostałym od dnia bilansowego, przewidywanym umową lub wynikającym z innego tytułu prawnego, okresie spłaty:
a)	powyżej 1 roku do 3 lat
	„nie dotyczy”
b)	powyżej 3 do 5 lat
	„nie dotyczy”
c)	powyżej 5 lat
	Zobowiązania długoterminowe to całość lub część zobowiązań, które stają się wymagalne w okresie dłuższym niż 12 miesięcy od dnia bilansowego, z wyjątkiem zobowiązań z tytułu dostaw i usług (art. 3 ust. 1 pkt 22 uor). Tabela nr 9 „nie dotyczy”
1.10.	Kwota zobowiązań w sytuacji gdy jednostka kwalifikuje umowy leasingu zgodnie z przepisami podatkowymi (leasing operacyjny), a według przepisów o rachunkowości byłby to leasing finansowy lub zwrotny z podziałem na kwotę zobowiązań z tytułu leasingu finansowego lub leasingu zwrotnego
	Tabela nr 10 „nie dotyczy”
1.11.	Łączna kwota zobowiązań zabezpieczonych na majątku jednostki ze wskazaniem charakteru i formy tych zabezpieczeń
	Informacja dotyczy zobowiązań wykazanych w bilansie, a które wskazują na ograniczenia w dysponowaniu majątkiem jednostki. Te ograniczenia mogą wynikać z ustanowienia następujących zabezpieczeń na poszczególnych składnikach aktywów: 1) hipoteki 2) przewłaszczenia na zabezpieczenie 3) zastawu 4) kaucji pieniężnej Tabela nr 11 „nie dotyczy”
1.12.	Łączna kwota zobowiązań warunkowych, w tym również udzielonych przez jednostkę gwarancji i poręczeń, także wekslowych, niewykazanych w bilansie, ze wskazaniem zobowiązań zabezpieczonych na majątku jednostki oraz charakteru i formy tych zabezpieczeń
	Tabela nr 12 „nie dotyczy”
1.13.	wykaz istotnych pozycji czynnych i biernych rozliczeń międzyokresowych, w tym kwotę czynnych rozliczeń międzyokresowych kosztów stanowiących różnicę między wartością otrzymanych finansowych składników aktywów a zobowiązaniem zapłaty za nie
	Tabela nr 13 „nie dotyczy”
1.14.	Łączna kwota otrzymanych przez jednostkę gwarancji i poręczeń niewykazanych w bilansie
	Pozycja ta wymaga prowadzenia ewidencji pozabilansowej (mogą to być wadia i gwarancje wykonania umowy w formie ubezpieczeń)

	Tabela nr 14 „nie dotyczy”
1.15.	Kwotę wypłaconych środków pieniężnych na świadczenia pracownicze
	Przedstawia : Tabela nr 15 Kwota wypłaconych w roku obrotowym środków pieniężnych na świadczenia pracownicze w okresie od 01.01. do 31.12. 2019 r.
1.16.	inne informacje
	Środki zgromadzone na rachunku VAT w wysokości 1 279,35 zł zostały przekazane w dniu 31.12.2019 r. na rachunek VAT Powiatu.
2.	
2.1.	Wysokość odpisów aktualizujących wartość zapasów
	„nie dotyczy”
2.2.	Koszt wytworzenia środków trwałych w budowie, w tym odsetki oraz różnice kursowe, które powiększyły koszt wytworzenia środków trwałych w budowie w roku obrotowym
	Tabela nr 16 „nie dotyczy”
2.3.	kwotę i charakter poszczególnych pozycji przychodów lub kosztów o nadzwyczajnej wartości lub które wystąpiły incydentalnie
	W tej pozycji należy pokazać skutki zdarzeń występujących incydentalnie, niewpisanych w ryzyko normalnego prowadzenia działalności.
2.4.	informację o kwocie należności z tytułu podatków realizowanych przez organy podatkowe podległe ministrowi właściwemu do spraw finansów publicznych wykazywanych w sprawozdaniu z wykonania planu dochodów budżetowych
	Pozycja ta nie dotyczy samorządowych jednostek budżetowych.
2.5.	inne informacje
	Przychody z tytułu dochodów budżetowych (poz.AVI RZiS) wynikające ze specyfiki jednostki (435 452,25 zł): - przychody z wynajmu pomieszczeń 15 035,17 zł, - przychody z usług Stacji Kontroli Pojazdów i stanowiska naprawczego 19 316,72 zł, - opłaty za duplikaty świadectw i legitymacji 487 zł , - wpływy z różnych dochodów 2 126,52 zł - darowizny pieniężne 10 890,00 zł - środki na realizację zadań własnych 2 724,67 zł - środki na realizację projektu ERASMUS w 2020 roku 312 035,47 zł - środki z rozliczenia projektu POVER VET z roku 2018 72 836,70 zł Poz. D.III .RZiS Inne przychody operacyjne : - sprzedaż frezarki 2300,00 zł - darowizny rzeczowe 2389,00 zł Poz. G.II RZiS Przychody finansowe : odsetki od środków na rachunkach bankowych i należności niezapłaconych w terminie – 1 043,71 zł Poz. H.II Koszty finansowe : różnice kursowe ujemne i odpis aktualizujący naliczone odsetki – 142,13 zł Poz.1.2.9 Zestawienie zmian w funduszu –inne zmniejszenia (podatek VAT naliczony 1469,34 zł)
3.	Inne informacje niż wymienione powyżej, jeżeli mogłyby w istotny sposób wpłynąć na ocenę sytuacji majątkowej i finansowej oraz wynik finansowy jednostki
	W roku 2019 Szkoła realizowała projekt mobilności umowa numer 2018-1-PL01-KA102-049302 dla projektu Programu ERASMUS+ Bliziej Europy VI – praktyki zagraniczne szansą na dobrą pracę oraz projekty Czas na zawodowców i Szkoła Kompetencji. W 2019 roku zawarto nową umowę na realizację projektu mobilności w ramach programu ERASMUS Bliziej Europy VII – praktyki zagraniczne szansą na dobrą pracę umowa numer 2019-1-PL01-KA102-064411.Projekt realizowany będzie w 2020 roku.

[Signature]
mgr Daria Słoboska
.....
(główny księgowy)

2019-03-16
(rok, miesiąc, dzień)

DYREKTOR
Zespołu Szkół Zawodowych
im. Janusza Korczaka
w Zabkowiech
[Signature]
Ryszard Pawłowski
.....
(kierownik jednostki)

Tabela nr 1. Zmiana stanu środków trwałych w okresie od 01.01. do 31.12. 2019r.

	Wartość brutto na początek roku obrotowego	Zwiększenia ogółem, w tym:	nabycie	przemieszczenie wewnętrzne	Zmniejszenia ogółem, w tym:	sprzedaż	likwidacja	przemieszczenie wewnętrzne	Wartość brutto na koniec roku obrotowego
Grundy, w tym:		0,00			0,00				0,00
Grundy stanowiące własność jest przekazane w użytkowanie wieczyste innym podmiotom	0,00	0,00	0,00	0,00	0,00	0,00	0,00	0,00	0,00
Budynki, lokale i obiekty inżynierii lądowej i wodnej	5 956 886,77	0,00	0,00	0,00	0,00	0,00	0,00	0,00	5 956 886,77
Urządzenia techniczne i maszyny	570 805,87	3 075,00	3 075,00	0,00	23 365,83	0,00	23 365,83	0,00	550 515,04
Środki transportu	258 998,90	0,00	0,00	0,00	116 012,01	0,00	116 012,01	0,00	142 986,89
Inne środki trwałe	2 321 704,05	27 804,83	23 581,61	4 223,22	89 924,55	1 419,21	88 505,34	0,00	2 259 584,33
Razem	9 108 395,59	30 879,83	26 656,61	4 223,22	229 302,39	1 419,21	227 883,18	0,00	8 909 973,03

	Umożnienie na początek roku obrotowego	Zwiększenia ogółem, w tym:	amortyzacja	przemieszczenie wewnętrzne	Zmniejszenia ogółem, w tym:	sprzedaż	likwidacja	przemieszczenie wewnętrzne	Umożnienie na koniec roku obrotowego
Grundy, w tym:		0,00	0,00	0,00	0,00				0,00
Grundy stanowiące własność jest przekazane w użytkowanie wieczyste innym podmiotom	0,00	0,00	0,00	0,00	0,00	0,00	0,00	0,00	0,00
Budynki, lokale i obiekty inżynierii lądowej i wodnej	1 783 256,48	148 282,43	148 282,43	0,00	0,00	0,00	0,00	0,00	1 931 538,91
Urządzenia techniczne i maszyny	443 607,95	44 957,89	44 957,89	0,00	23 365,83	0,00	23 365,83	0,00	465 200,01
Środki transportu	258 998,90	0,00	0,00	0,00	116 012,01	0,00	116 012,01	0,00	142 986,89
Inne środki trwałe	2 319 897,99	28 671,73	24 448,51	4 223,22	89 924,55	1 419,21	88 505,34	0,00	2 258 645,17
Razem	4 805 761,32	221 912,05	217 688,83	4 223,22	229 302,39	1 419,21	227 883,18	0,00	4 798 370,98

	Wartość netto na początek roku obrotowego	Wartość netto na koniec roku obrotowego
Grundy, w tym:		0,00
Grundy stanowiące własność jest przekazane w użytkowanie wieczyste innym podmiotom	0,00	0,00
Budynki, lokale i obiekty inżynierii lądowej i wodnej	4 173 630,29	4 025 347,86
Urządzenia techniczne i maszyny	127 197,92	85 315,03
Środki transportu	0,00	0,00
Inne środki trwałe	1 806,06	939,16
Razem	4 302 634,27	4 111 602,05

DYREKTOR
Zespołu Szkół Podstawowych
im. B. Chruszczyka
w Zabłocie
w Łącku
miejscowości Łąck
mgr Ryszard Pawłowski

[Handwritten signature]

Tabela nr 2. Zmiana stanu wartości niematerialnych i prawnych w okresie od 01.01. do 31.12.2019 r.

	Wartość brutto na początek roku obrotowego	Zwiększenia ogółem, w tym:	nabycie	przemieszczenie wewnętrzne	Zmniejszenia ogółem, w tym:	sprzedaż	likwidacja	przemieszczenie wewnętrzne	Wartość brutto na koniec roku obrotowego
Licencje na użytkowanie programów komputerowych	20 776,76	0,00	0,00	0,00	0,00	0,00	0,00	0,00	20 776,76
Pozostałe wartości niematerialne i prawne	0,00	0,00	0,00	0,00	0,00	0,00	0,00	0,00	0,00
Razem	20 776,76	0,00	0,00	0,00	0,00	0,00	0,00	0,00	20 776,76

	Umorzenie na początek roku obrotowego	Zwiększenia ogółem, w tym:	amortyzacja	przemieszczenie wewnętrzne	Zmniejszenia ogółem, w tym:	sprzedaż	likwidacja	przemieszczenie wewnętrzne	Umorzenie na koniec roku obrotowego
Licencje na użytkowanie programów komputerowych	20 776,76	0,00	0,00	0,00	0,00	0,00	0,00	0,00	20 776,76
Pozostałe wartości niematerialne i prawne	0,00	0,00	0,00	0,00	0,00	0,00	0,00	0,00	0,00
Razem	20 776,76	0,00	0,00	0,00	0,00	0,00	0,00	0,00	20 776,76

	Odpisy aktualizujące na początek roku obrotowego	Zwiększenia	Zmniejszenia ogółem, w tym:	wykorzystanie odpisu	korekta odpisu	Odpisy aktualizujące na koniec roku obrotowego
Licencje na użytkowanie programów komputerowych	0,00	0,00	0,00	0,00	0,00	0,00
Pozostałe wartości niematerialne i prawne	0,00	0,00	0,00	0,00	0,00	0,00
Razem	0,00	0,00	0,00	0,00	0,00	0,00

	Wartość netto na początek roku obrotowego	Wartość netto na koniec roku obrotowego
Licencje na użytkowanie programów komputerowych	0,00	0,00
Pozostałe wartości niematerialne i prawne	0,00	0,00
Razem	0,00	0,00

DWYPRKATOR
Zespół
Pracowników
Zdaniowych
i Złobni
Pracowników
mar. Paweł Powłowski

[Handwritten signature]

Tabela nr 4. Zmiana stanu odpisów aktualizujących wartość aktywów trwałych w okresie od 01.01. do 31.12.2019 r.

	Odpisy aktualizujące na początek roku obrotowego	Zmiana stanu odpisów		Odpisy aktualizujące na koniec roku obrotowego
		Zwiększenia	Zmniejszenia	
Wartości niematerialne i prawne	0,00	0,00	0,00	0,00
Środki trwałe	0,00	0,00	0,00	0,00
Środki trwałe w budowie (inwestycje)	0,00	0,00	0,00	0,00
Zaliczki na środki trwałe w budowie (inwestycje)	0,00	0,00	0,00	0,00
Należności długoterminowe	0,00	0,00	0,00	0,00
Długoterminowe aktywa finansowe	0,00	0,00	0,00	0,00

DYPLOMAT
 Zespołu ROLATOR
 im. Stanisława Wysokiego
 w Zabrzu, ul. Wolności 114
 mgr Robert Pyskiewicz

[Handwritten signature]

Tabela nr 5. Środki trwałe nieamortyzowane lub nieumortyzowane przez jednostkę używane na podstawie umów najmu dzierżawy i innych umów według stanu na dzień 31.12.2019 r.

	Wartość według stanu na koniec roku obrotowego, w tym:	z tytułu umów leasingu	z tytułu umów dzierżawy
Grunty	0,00	0,00	0,00
Budynki, lokale i obiekty inżynierii lądowej i wodnej	0,00	0,00	0,00
Urządzenia techniczne i maszyny	0,00	0,00	0,00
Środki transportu	0,00	0,00	0,00
Inne środki trwałe	433 887,37	0,00	0,00
Razem	433 887,37	0,00	0,00

BY P L L E T O R
 Zespół Szkół Podstawowych
 im. J. Piłsudskiego
 w Zabierzynie
 mgr Ewa J. Pionkiewicz

Ewa J. Pionkiewicz
 mgr Ewa J. Pionkiewicz

Tabela nr 6. Liczba oraz wartość posiadanych papierów wartościowych / według stanu na dzień 31.12.2019 r.

	Według stanu na koniec roku obrotowego	
	Łączna liczba	Wartość bilansowa
Akcje	0,00	0,00
Udziały	0,00	0,00
Dłużne papiery wartościowe	0,00	0,00
Inne papiery wartościowe	0,00	0,00
Razem	0,00	0,00

D.Y.R. Sp. z o.o.
 Zespół z ograniczoną odpowiedzialnością
 w Ząbkach na Mazowiecu
 NIP: 142-223-11-11
 REGON: 142223111
 ul. Piłsudskiego 10
 05-120 Ząbki

[Handwritten signature]
 [Illegible handwritten text]

Tabela nr 7. Odpisy aktualizujące wartość należności w okresie od 01.01.2019 r. do 31.12.2019 r.

	Stan na początek roku obrotowego	Zmiana stanu odpisów aktualizujących		Stan na koniec roku obrotowego
		zwiększenia	wykorzystanie odpisu / rozwiązanie odpisu	
Należności z tytułu dostaw i usług	0,00	0,00	0,00	0,00
Należności od budżetów	0,00	0,00	0,00	0,00
Należności z tytułu ubezpieczeń i innych świadczeń	0,00	0,00	0,00	0,00
Pozostałe należności	6 572,10	131,20	0,00	6 703,30
Razem	6 572,10	131,20	0,00	6 703,30

DYREKTOR
Zespołu ds. Finansowych
imi. *fd*
w Zabytkach Kultury
mgr Ewa ...

[Handwritten signature]

Tabela nr 8. Dane o stanie rezerw według celu ich utworzenia w okresie od 01.01. do 31.12.2019 r.

Tytuł utworzenia rezerwy	Stan na początek roku obrotowego	Utworzenie rezerw	Wykorzystanie rezerw	Rozwiązanie rezerw	Stan na koniec roku obrotowego
	0,00	0,00	0,00	0,00	0,00
	0,00	0,00	0,00	0,00	0,00
	0,00	0,00	0,00	0,00	0,00
	0,00	0,00	0,00	0,00	0,00
	0,00	0,00	0,00	0,00	0,00
	0,00	0,00	0,00	0,00	0,00
Razem	0,00	0,00	0,00	0,00	0,00

DZIĘKI WAM ZA
 Zaufanie
 w Zespole
 Zarząd
 Marek Krawiec - Prezes Zarządu

2020
 2019

Tabela nr 9. Podział zobowiązań długoterminowych wg stanu na dzień 31.12.2019 r.

	Zobowiązania długoterminowe o pozostałym od dnia bilansowego okresie spłaty		
	powyżej 1 roku do 3 lat	powyżej 3 lat do 5 lat	powyżej 5 lat
Kredyty i pożyczki	0,00	0,00	0,00
Emisja obligacji	0,00	0,00	0,00
Inne zobowiązania finansowe	0,00	0,00	0,00
Pozostałe zobowiązania długoterminowe	0,00	0,00	0,00
Razem	0,00	0,00	0,00

DYRUSZKA
Zespołu
w Zgł
mgr

[Handwritten signature]

Tabela nr 10. Kwota zobowiązania z tytułu leasingu kwalifikowanego zgodnie z przepisami podatkowymi jako operacyjny, który byłby leasingiem finansowym lub zwrotnym według stanu na dzień 31.12.2019 r.

	Kwota zobowiązania na koniec roku obrotowego
Umowy leasingu kwalifikowane przez jednostkę zgodnie z przepisami podatkowymi (leasing operacyjny), a według przepisów o rachunkowości byłby to leasing finansowy	0,00
Umowy leasingu kwalifikowane przez jednostkę zgodnie z przepisami podatkowymi (leasing operacyjny), a według przepisów o rachunkowości byłby to leasing zwrotny	0,00
Razem	0,00

DYKOPK Sp. z o.o.
Zespół Księgowy
w Zaby
mgr Gwercyna Gwercyna, 001

[Handwritten signature]

Tabela nr 12. Kwota zobowiązań warunkowych niewykazanych w bilansie w okresie od 01.01. do 31.12.2019 r.

	Stan na początek roku obrotowego	Stan na koniec roku obrotowego
Gwarancje i poręczenia	0,00	0,00
Kaucje i wadła	0,00	0,00
Razem	0,00	0,00

DYREKTOR
Zespołu Szkół Podstawowych II
im. J. Piłsudskiego
w Ząbkach
mgr Anna J. Dąbrowska

[Handwritten signature]

Tabela nr 13. Istotne pozycje rozliczeń międzyokresowych w okresie 01.01. do 31.12.2019 r.

	Stan na początek roku obrotowego	Stan na koniec roku obrotowego
Czynne rozliczenia międzyokresowe kosztów (aktywa bilansu B.IV) ogółem, w tym:	0,00	0,00
Rozliczenia międzyokresowe przychodów (pasywa bilansu D.IV) ogółem, w tym	0,00	0,00

Janina

DYKUSIA
ZESPÓŁ EKSPERTÓW
W ZAKRESIE
MGR GOSIA BUREK, PRAC

pl

Tabela nr 14. Łączna kwota otrzymanych przez jednostkę gwarancji i poręczeń niewykazanych w bilansie według stanu na dzień 31.12.2019 r.

Rodzaj otrzymanych gwarancji i poręczeń	Kwota otrzymanych gwarancji i poręczeń	Kwota zobowiązań zabezpieczonych otrzymanymi gwarancjami i poręczeniami
	0,00	0,00
	0,00	0,00
	0,00	0,00
Razem	0,00	0,00

Handwritten signature

S.A. "Polska Linia Lotnicza" S.A.
 Zespół Zarządzania
 w Zakładzie
Handwritten signature
 mgr Ewa...

Tabela nr 15. Kwota wypłaconych w roku obrotowym środków pieniężnych na świadczenia pracownicze w okresie od 01.01. do 31.12. 2019 r.

	Kwota środków pieniężnych wypłaconych w okresie od 01.01. do 31.12.
nagrody jubileuszowe	110 919,77
odprawy emerytalne	51 398,04
ekwiwalent za niewykorzystany urlop	0,00
Razem	162 317,81

Zespół
 Prace
 w Zakładzie
 dla
 niepełnosprawnych
 w Warszawie
 ul.

[Handwritten signature]
 [Handwritten text]

Tabela nr 16. Koszt wytworzenia środków trwałych w budowie, w tym odsetki oraz różnice kursowe, które powiększyły koszt wytworzenia środków trwałych w budowie w roku obrotowym 2019

	Kwota w roku obrotowym
Koszty wytworzenia środków trwałych w budowie ogółem, z tego:	0,00
odsetki	0,00
różnice kursowe	0,00

DYREKTOR
Zespołu Szkół Podstawowych
im. Komisji Edukacji
w Zabłotku w Staszku
mgr Edward Pawłowski

Edward Pawłowski